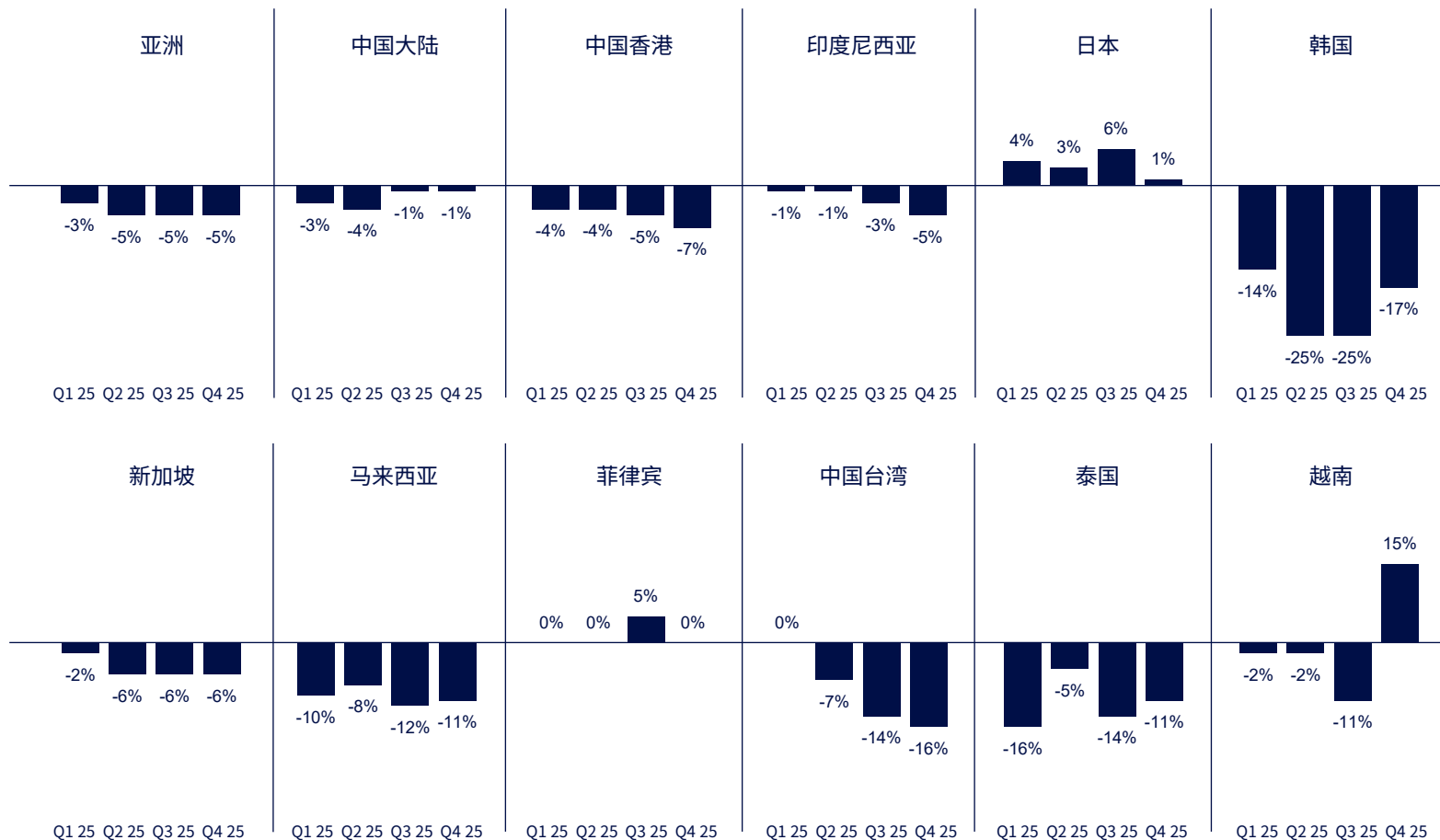


亚洲保险市场费率： 2025年第四季度



亚洲各市场综合保险费率变动情况



2025年第四季度，全球商业保险费率下跌了4%，全球保险市场指数连续第六个季度走低。

2025年第四季度，亚洲保险费率下跌了5%，跌幅与上一季度持平。

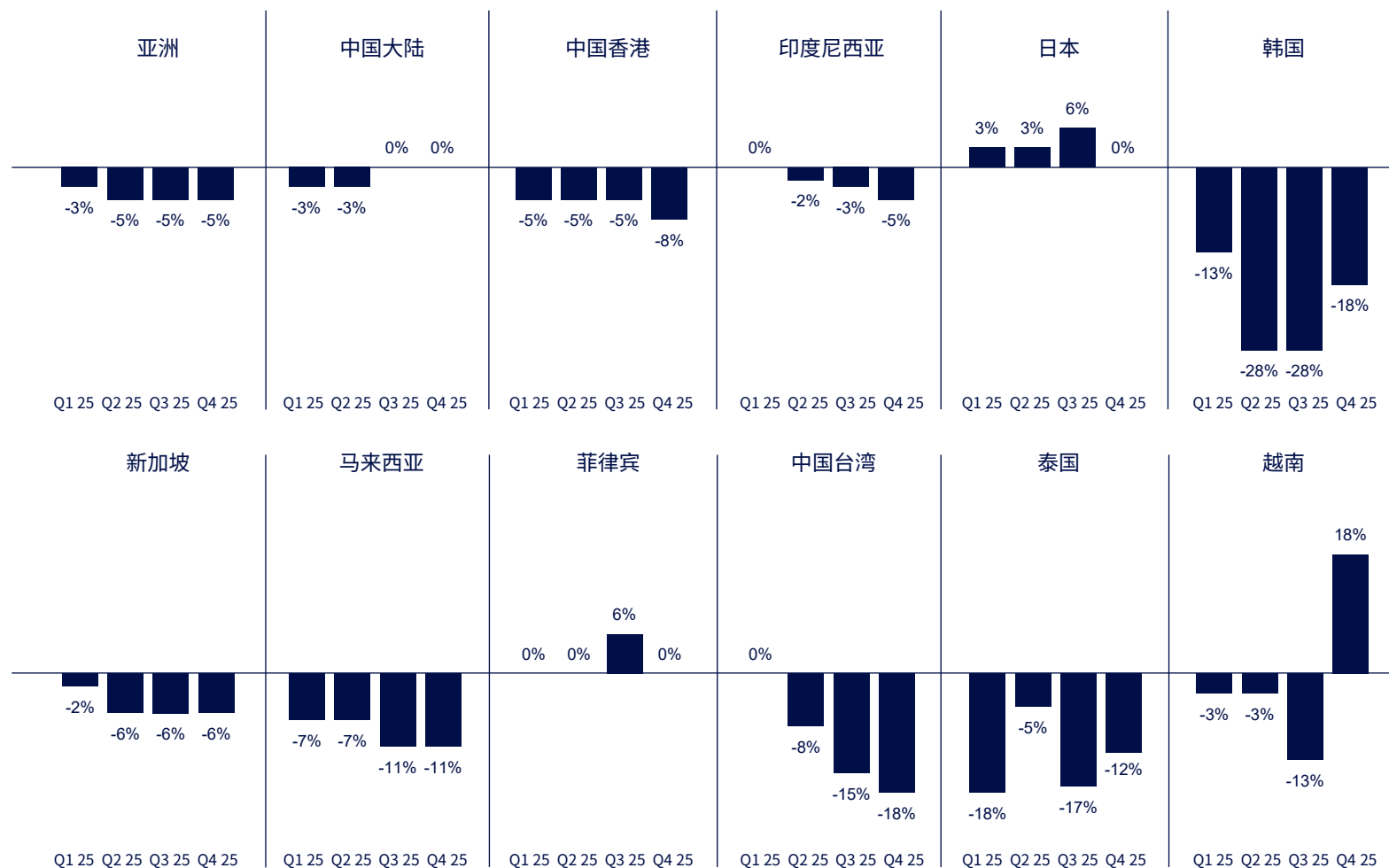
2025年第四季度各个地区的综合保险费率变动情况如下：

- 亚洲：下跌5%
- 美国：零涨跌
- 英国：下跌7%
- 加拿大：下跌7%
- 欧洲：下跌6%
- 拉美和加勒比地区：下跌7%
- 太平洋地区：下跌12%
- 印度、中东和非洲：下跌10%

来源：2025年第四季度全球保险市场指数

亚洲各市场财产险费率变动情况

亚洲保险费率

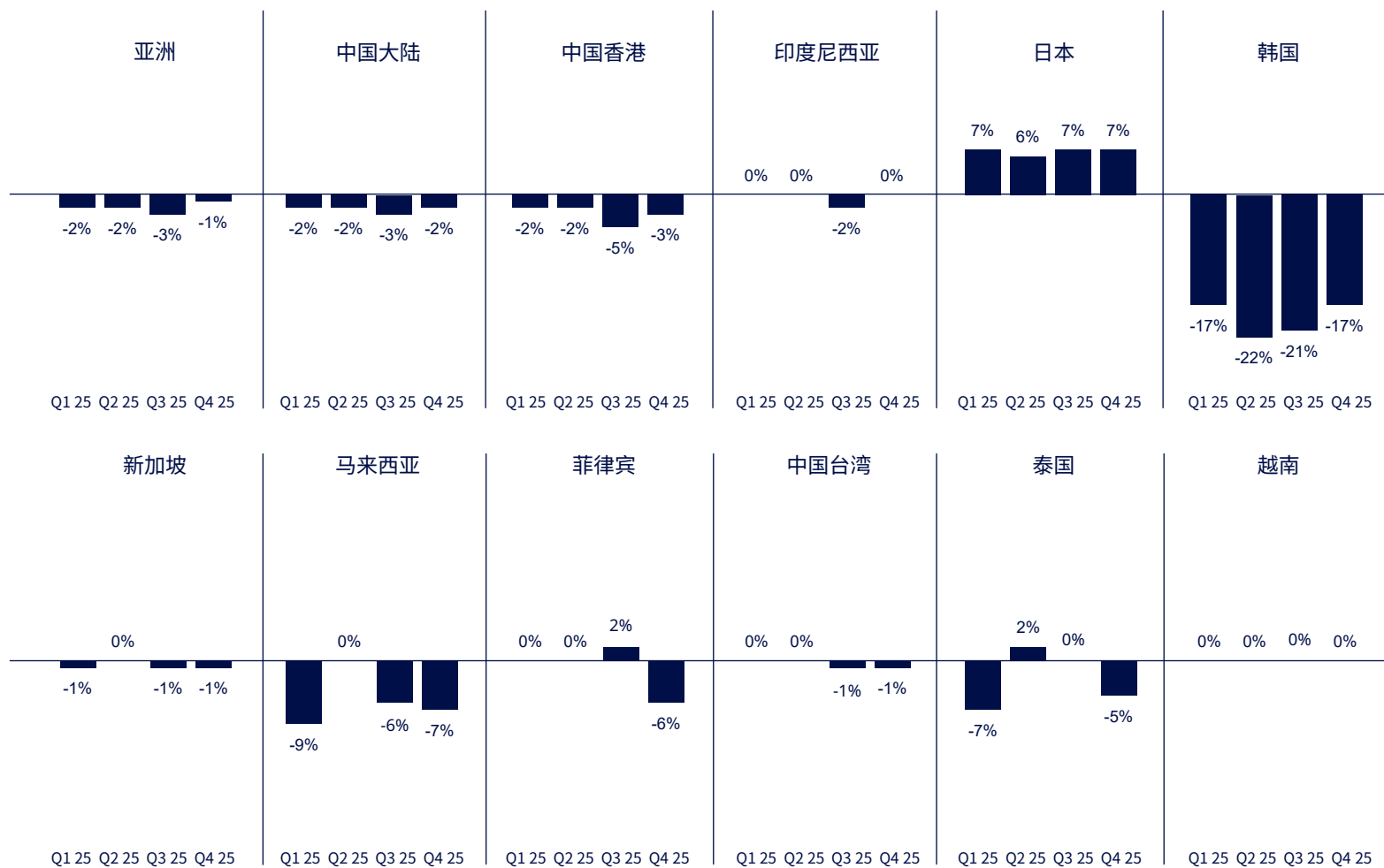


由于承保能力充足，保险公司之间的竞争激烈，亚洲财产险费率在本季度下跌了5%。

- 部分客户的分项限额、免赔额及其它保险限制条件得到改善。
- 保险公司增加了长期协议（LTA）的使用，提供低理赔奖金和多年期折扣。
- 承保能力的供应面向各个部门，不局限于特定行业。
- 承保人对损失风险恶化的公司保持谨慎态度。

来源：2025年第四季度全球保险市场指数

亚洲各市场责任险费率变动情况

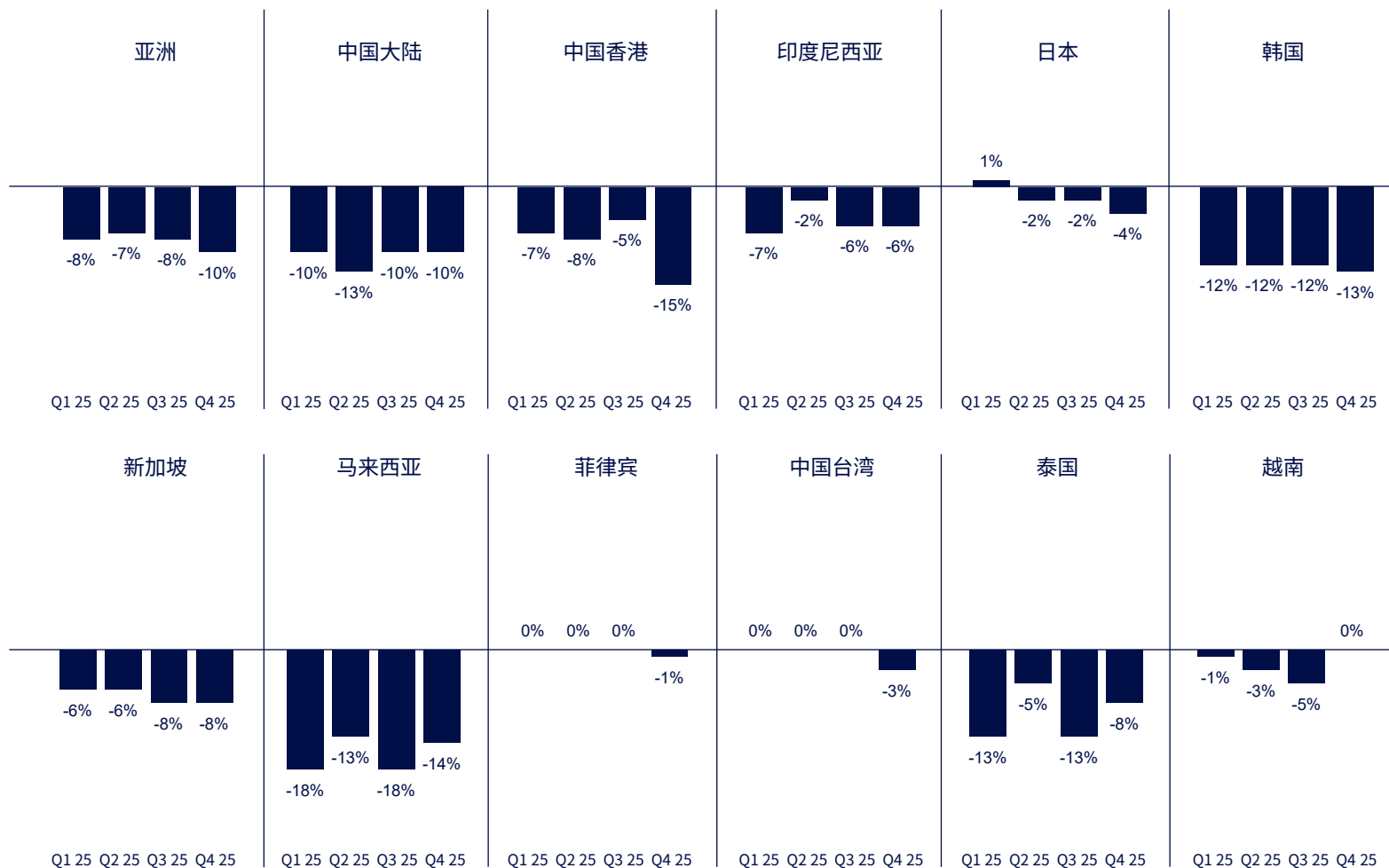


亚洲责任险费率在本季度下跌了1%，上一季度的跌幅为3%。

- 全球和区域保险公司提供了充足的承保能力，使客户普遍获益。
- 多数市场的综合责任险费率下跌或保持稳定；日本的综合责任险费率则出现上涨。
- 日本、菲律宾和越南的汽车责任险费率上涨，其他市场保持不变或下跌。
- 超赔/伞式保险费率基本保持不变或出现小幅波动：美国风险的超赔/伞式保险费率上涨了5%-10%。

来源：2025年第四季度全球保险市场指数

亚洲各市场财务及专业责任险费率变动情况

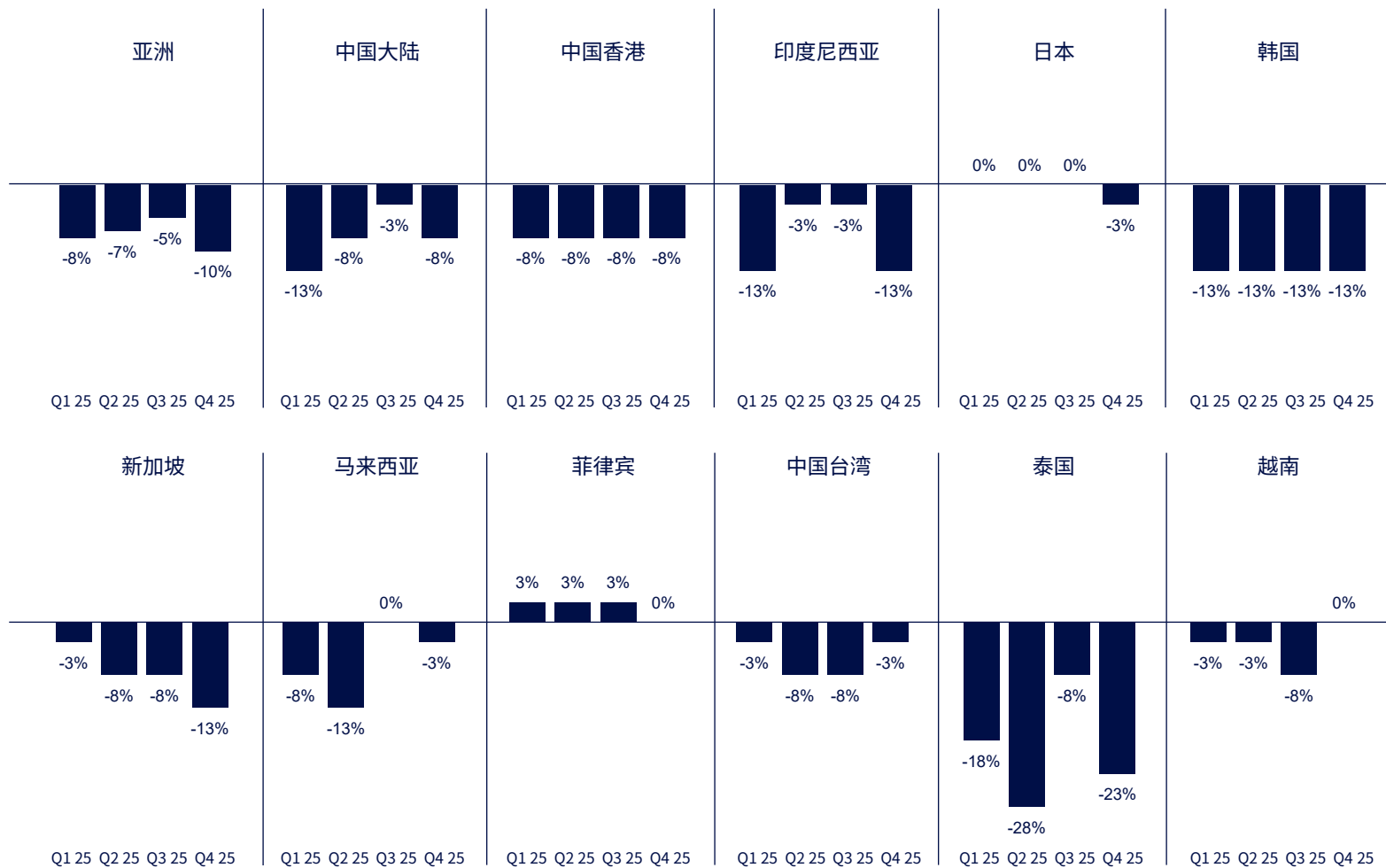


亚洲财务及专业责任险费率在本季度下跌了10%，比上一季度8%的跌幅有所扩大。

- 多数市场的董责险（D&O）费率出现下跌；越南市场显示出稳定迹象。
- 中企首次公开募股（IPO）向区域交易所转移，尤其是中国香港，压缩了保费收入机会，对董责险（D&O）费率产生下行压力。
- 由于保险公司竞争加剧，金融机构和专业责任险费率下降了5%至7.5%。

来源：2025年第四季度全球保险市场指数

亚洲各市场网络风险保险费率变动情况



亚洲网络风险保险费率在本季度下跌了10%，上一季度的跌幅为5%。

- 网络风险事件的增加和监管要求的演变，持续推高市场需求。
- 保险公司拓宽了产品范围，推出网络财产损失、社交工程欺诈和供应链攻击保险保障。
- 保险公司更新了生成式人工智能风险保险条款，核保人对复杂供应链的第三方网络风险加强了审查。

来源：2025年第四季度全球保险市场指数

MARSH

本文件及其中由Marsh提供的任何建议或分析（统称为“Marsh分析”）不能被视作针对任何个别情况的建议，也不得作为此类问题的处置依据。本文件包含的信息是基于我们认为可靠的来源，但是我们并不保证其准确性。Marsh并无义务更新“Marsh分析”，而且对贵方或者与本文件或本文件所载事项有关的任何其他方均不承担责任。任何关于保险精算、税务、会计、法律问题的陈述都完全基于我们作为保险经纪人和风险顾问的经验，不得以此作为相关保险精算、税务、会计或法律问题的建议。被保险人如遇上述问题应咨询各自的专业顾问。任何建模、分析和预测都存在其固有的不确定性，任何基本假定、条件、信息和因素的不准确、不完整或变化都有可能对“Marsh分析”造成重大影响。Marsh对任何保险公司或再保公司的保险条款、财务状况或偿付能力不做任何声明和保证。Marsh对于保险保障的获得、费用或条款不做任何担保。尽管Marsh可以提供建议，但所有与保险金额、类型或条款相关的决定都应由投保人自行负责。投保人必须根据其具体情况和财务状况选定适合的保险。

We are leaders in risk, strategy and people. One company, with four global businesses, united by a shared purpose to build the confidence to thrive through the power of perspective.