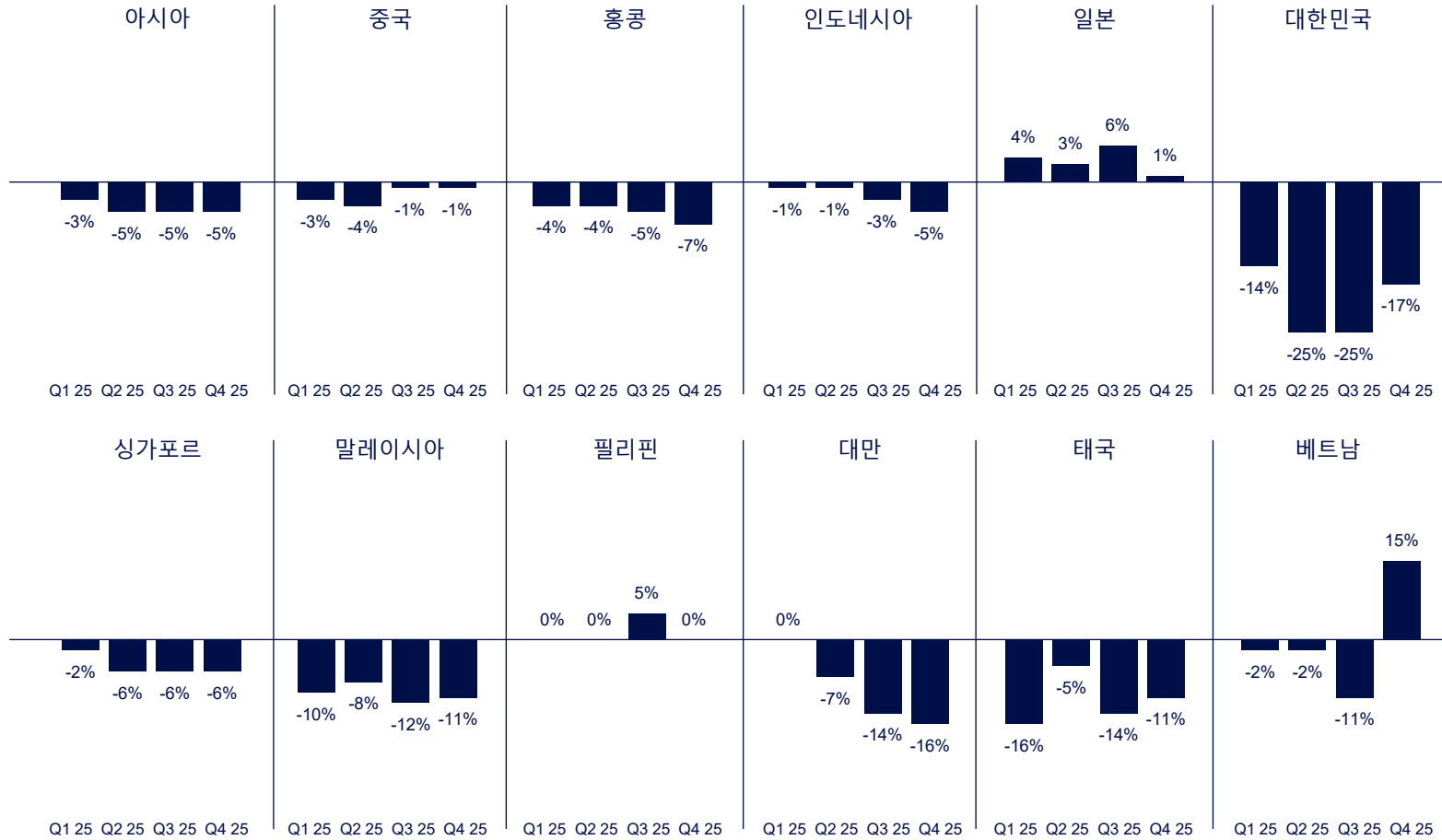


아시아 보험 시장 지수: 2025년 4분기



아시아 시장 별 종합 보험 요율 변동



2025년 4분기 글로벌 기업 보험료는 4% 하락했으며, 이는 글로벌 보험 시장 지수에서 6분기 연속 하락세를 기록한 것입니다.

2025년 4분기 아시아 지역 보험료는 전 분기와 동일하게 5% 하락했습니다.

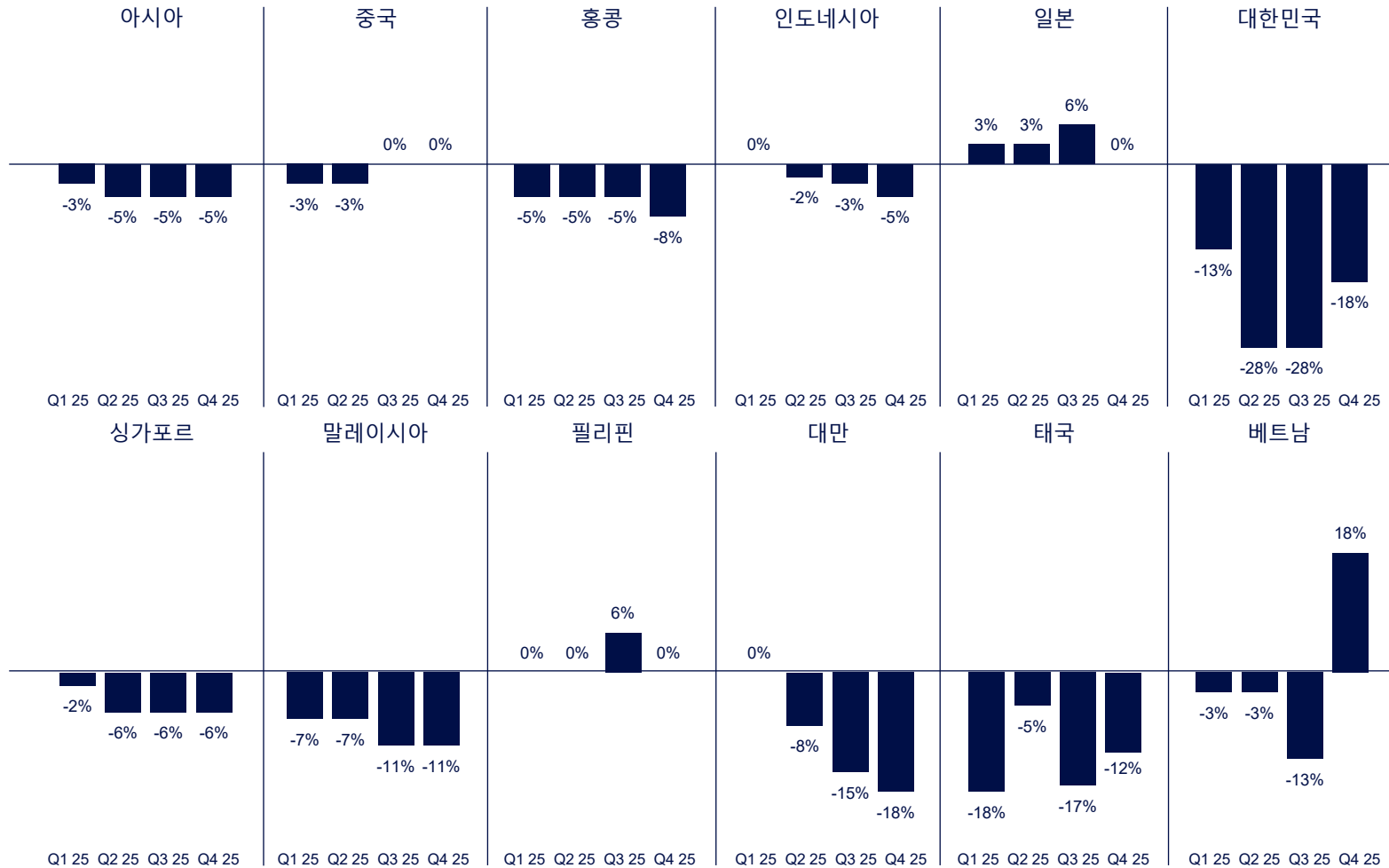
지역별 4분기 종합 보험 요율은 다음과 같습니다:

- 아시아: -5%.
- 미국: 0%.
- 영국: -7%.
- 캐나다: -7%.
- 유럽: -6%.
- 중남미 및 카리브해: -7%.
- 태평양도서국: -12%.
- 인도, 중동, 아프리카: -10%.

Source: Global Insurance Market Index Q4 2025

아시아 시장 별 재물 보험 요율 변동

아시아 보험 요율



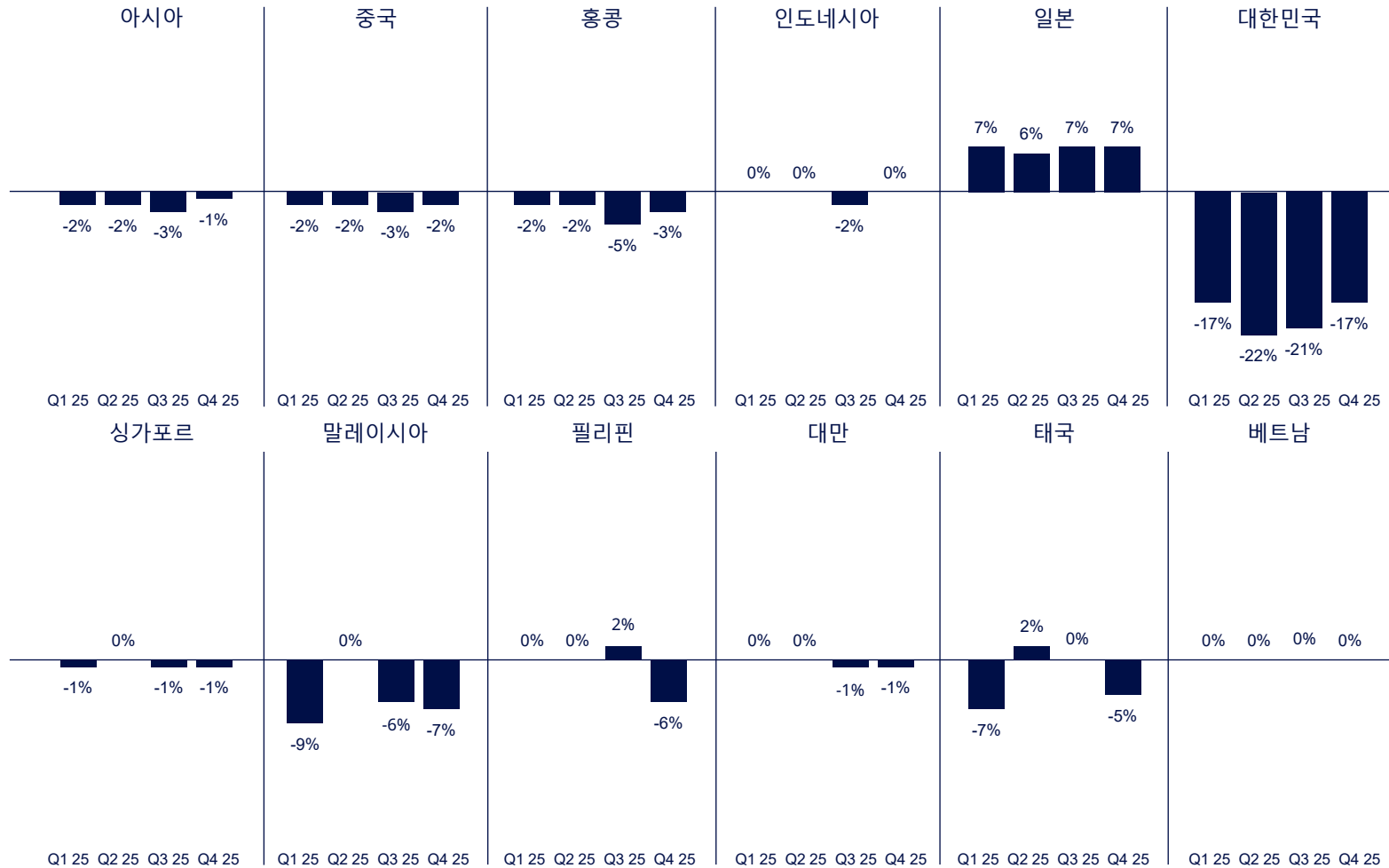
풍부한 Capacity와 치열한 보험사 경쟁 속에 재물 보험료는 5% 하락했습니다.

일부 고객은 소한도액, 자기 부담금 및 제한적인 보장 범위와 같은 영역에서 개선을 이룰 수 있었습니다.

- 보험사들은 보험금 청구액이 적을 경우 보너스를 지급하고 다년간 할인 혜택을 제공하는 장기 계약(LTA)의 활용을 늘렸습니다.
- Capacity는 특정 부문에 국한되지 않고 산업 전반에 걸쳐 광범위하게 사용되었습니다.
- 언더라이터들은 손실 악화를 보이는 기업들에 대해 여전히 신중한 태도를 보였습니다.

Source: Global Insurance Market Index Q4 2025

시장 별 아시아 배상책임위험담보에 대한 보험 효율 변동



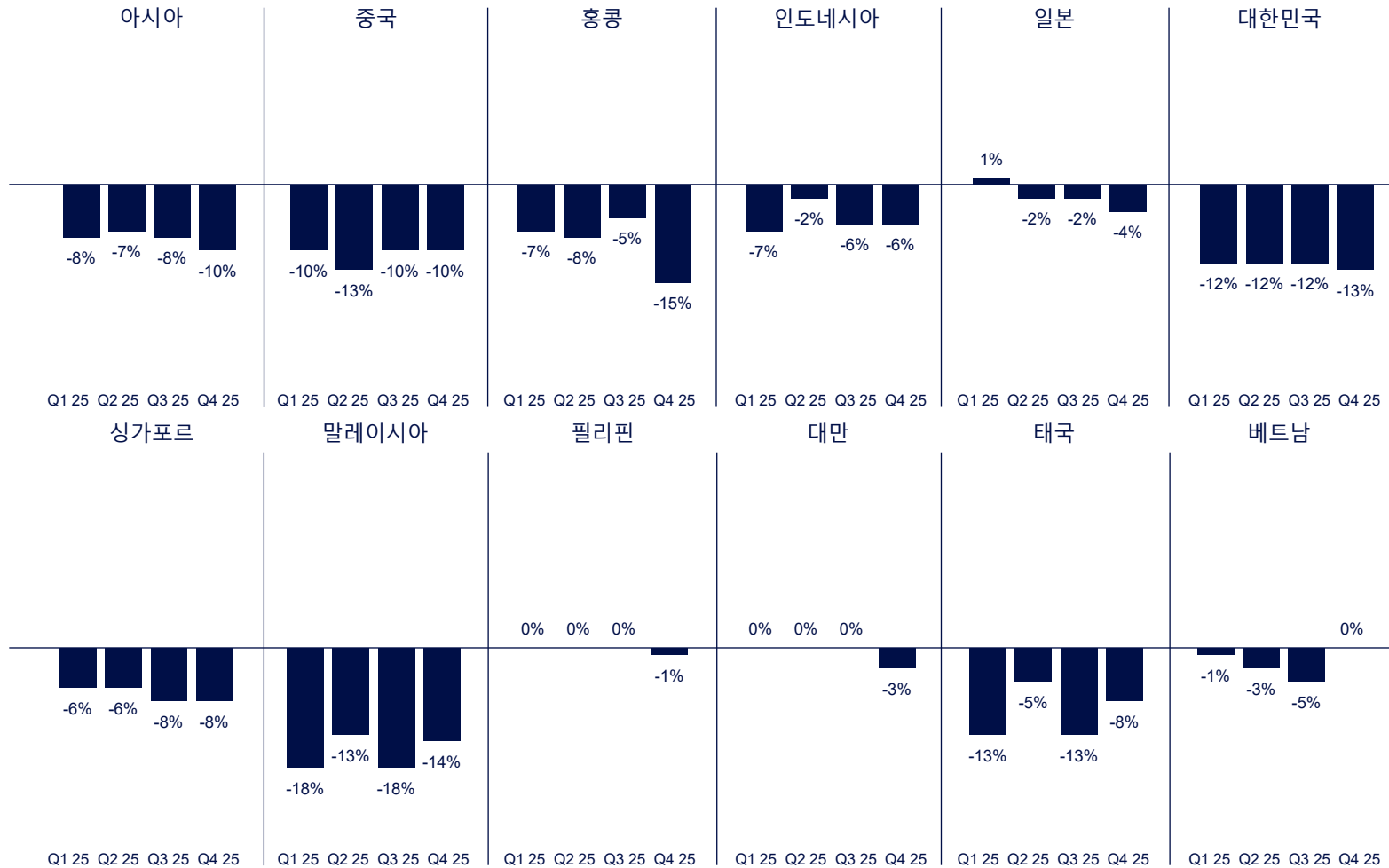
배상책임위험담보에 대한 보험 효율은 전 분기의 3% 하락에 비해 1% 하락했습니다.

고객들은 일반적으로 글로벌 및 지역 보험사들의 충분한 보험 Capacity 덕분에 혜택을 얻었습니다.

- 일반 책임 보험료는 대부분 시장에서 하락하거나 안정세를 유지했지만, 일본에서는 인상되었습니다.
- 자동차 책임 보험료는 일본, 필리핀, 베트남에서 상승했으며, 그 외 지역에서는 대체로 변동이 없거나 하락했습니다.
- 초과손해배상책임보험 효율은 대부분 변동이 없거나 소폭 변동했으며, 미국 관련 위험은 5~10% 증가했습니다.

Source: Global Insurance Market Index Q4 2025

시장 별 아시아 금융 및 전문인배상책임에 대한 보험 효율 변동

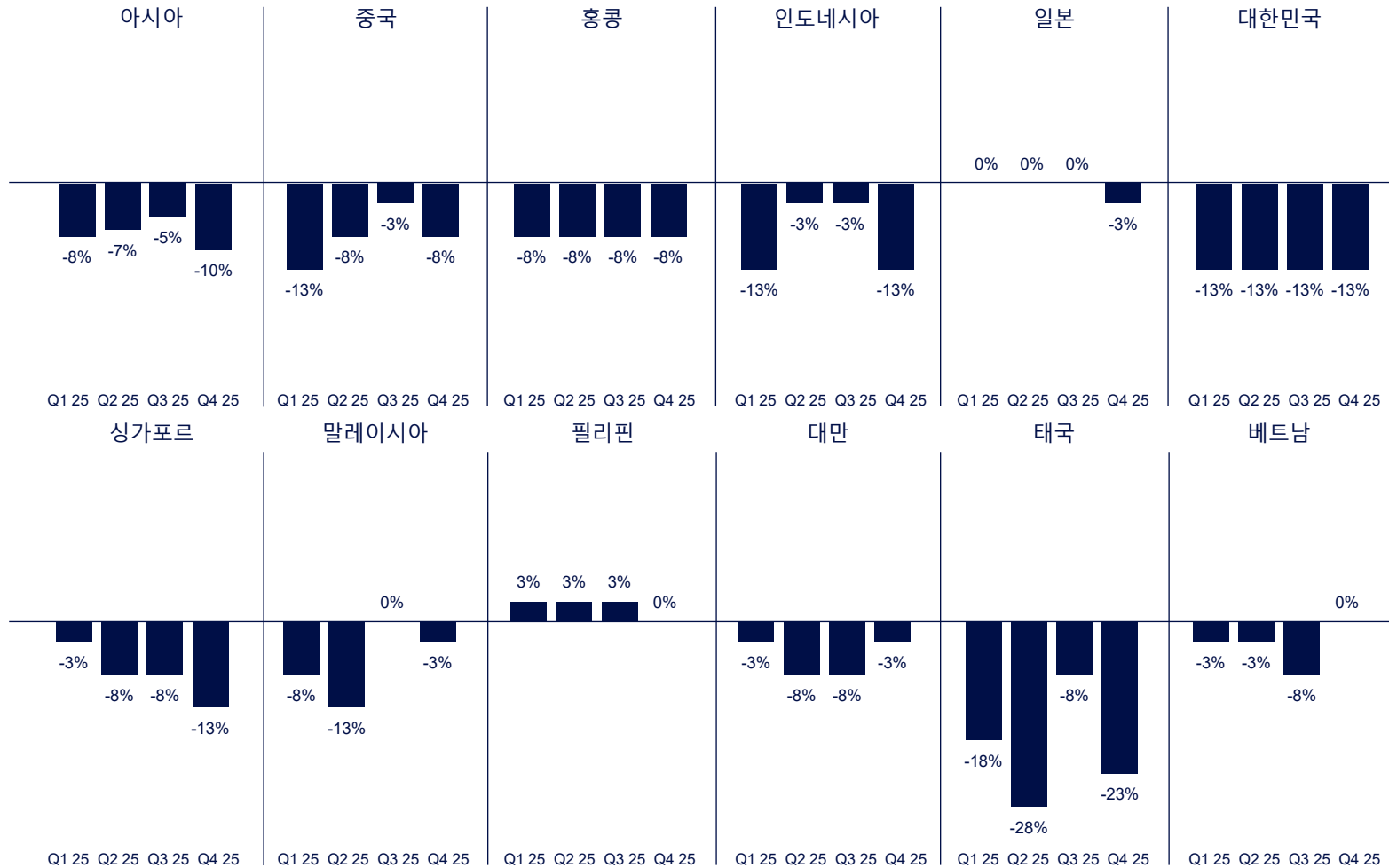


금융 및 전문인배상책임에 대한 보험 효율은 전분기 8% 하락에 비해 10% 하락했습니다..

- 임원배상책임보험(D&O)보험료는 대부분 시장에서 하락했으며, 베트남은 안정화 조짐을 보였습니다.
- 중국 기업의 기업공개(IPO)가 홍콩 등 지역 증권거래소로 이동하면서 보험료 수입 기회가 줄어들고 D&O 보험료에 하락 압력을 가했습니다.
- 금융 및 전문인배상책임 보험료는 보험사 간 경쟁 심화로 5~7.5% 가량 하락했습니다..

Source: Global Insurance Market Index Q4 2025

시장 별 아시아 사이버보험 요율 변동



사이버 보험료는 전분기의 5% 감소에 비해 10% 감소하였습니다.

사이버 범죄 증가와 진화하는 규제 사항은 강력한 시장 수요를 지속적으로 견인했습니다.

- 보험사들은 사이버 재산 피해, 소셜 엔지니어링 사기 및 공급망 공격에 대한 보장을 포함하도록 상품 구성을 확대했습니다.
- 보험사들은 생성형 AI 위험에 대한 보험 정책을 업데이트했으며, 언더라이터들은 복잡한 공급망에서 제3자 사이버 위험 노출에 대한 검토를 강화했습니다.

Source: Global Insurance Market Index Q4 2025



This document and any recommendations, analysis, or advice provided by Marsh (collectively, the “Marsh Analysis”) are not intended to be taken as advice regarding any individual situation and should not be relied upon as such. The information contained herein is based on sources we believe reliable, but we make no representation or warranty as to its accuracy. Marsh shall have no obligation to update the Marsh Analysis and shall have no liability to you or any other party arising out of this publication or any matter contained herein. Any statements concerning actuarial, tax, accounting, or legal matters are based solely on our experience as insurance brokers and risk consultants and are not to be relied upon as actuarial, tax, accounting, or legal advice, for which you should consult your own professional advisors. Any modeling, analytics, or projections are subject to inherent uncertainty, and the Marsh Analysis could be materially affected if any underlying assumptions, conditions, information, or factors are inaccurate or incomplete or should change. Marsh makes no representation or warranty concerning the application of policy wording or the financial condition or solvency of insurers or reinsurers. Marsh makes no assurances regarding the availability, cost, or terms of insurance coverage. Although Marsh may provide advice and recommendations, all decisions regarding the amount, type or terms of coverage are the ultimate responsibility of the insurance purchaser, who must decide on the specific coverage that is appropriate to its particular circumstances and financial position.

We are leaders in risk, strategy and people. One company, with four global businesses, united by a shared purpose to build the confidence to thrive through the power of perspective.