MARSH

July 2026

아시아 보험 시장 지수: 2026년 2분기



아시아 시장 별 종합 보험 요율 변동

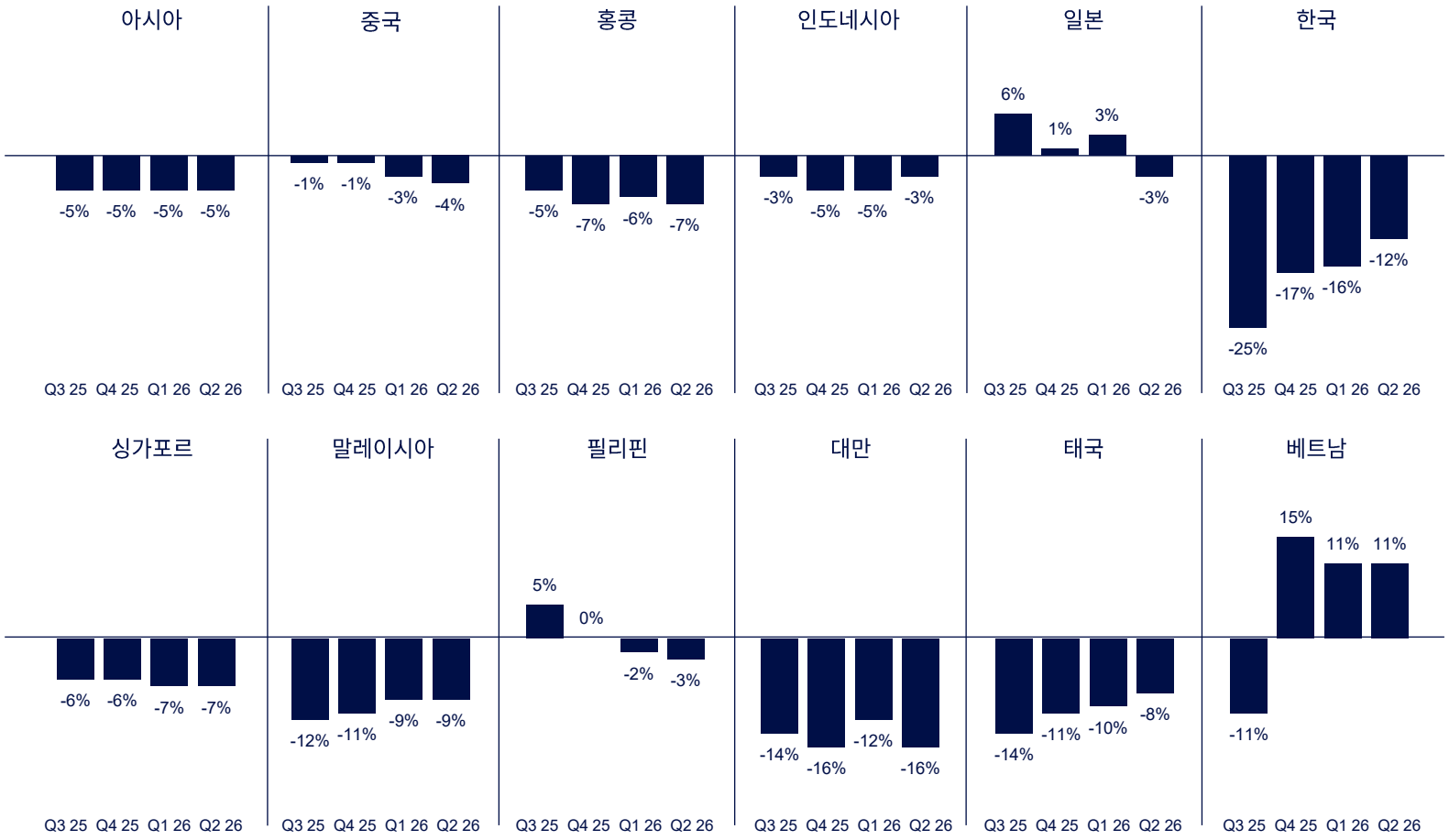

Source: Specialty and Global Placement

2026년 2분기 글로벌 기업 보험료는 6% 하락했으며, 이는 8분기 연속 하락세를 기록한 것입니다.

2026년 2분기 아시아 지역 보험료는 지난 네 분기와 동일하게 5% 하락했습니다.

지역별 2분기 종합 보험 요율은 다음과 같습니다:

- 아시아: -5%.
- 미국: -2%.
- 영국: -8%.
- 캐나다: -7%.
- 유럽: -6%.
- 중남미 및 카리브해: -9%.
- 태평양도서국: -13%.
- 인도, 중동, 아프리카: -16%.

© 2026 Marsh. All rights reserved.

아시아 시장 별 재물 보험 요율 변동

아시아 보험 요율

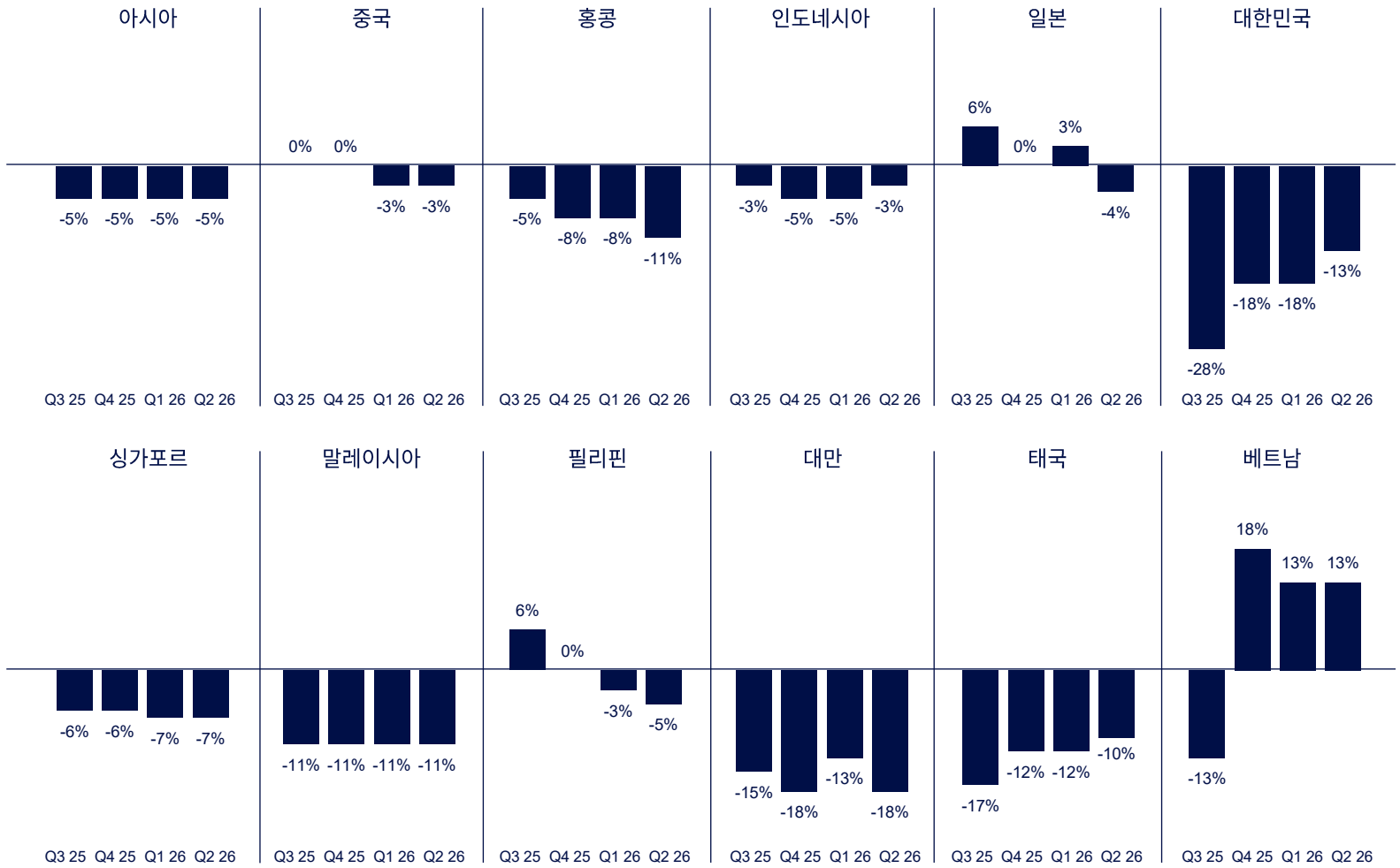

재물 보험 요율은 5% 하락했으며, 이는 지난 네 분기와 동일한 수치입니다.

- 대부분의 시장과 산업에서 보험사의 Capacity와 경쟁 수준이 증가했습니다.
- 시장 여건 덕분에 일부 고객은 더 유리한 조건을 확보할 수 있었으며, 여기에는 더 높은 보상 한도를 확보하고 비동시 담보를 줄인 것이 포함됩니다.

Source: Specialty and Global Placement

© 2026 Marsh. All rights reserved.

아시아 시장 별 배상책임위험담보에 대한 보험 요율 변동

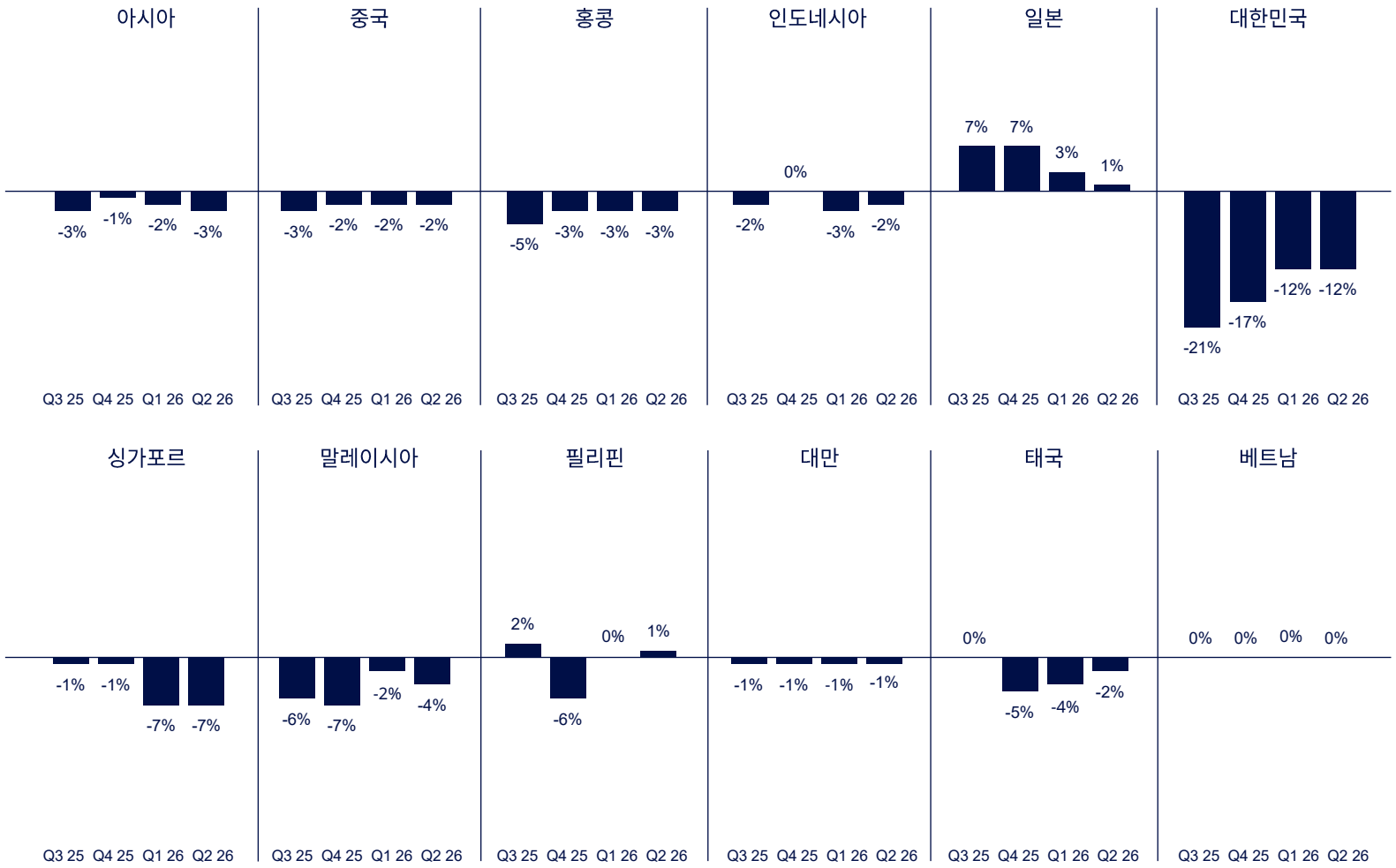

Source: Specialty and Global Placement

배상책임위험담보에 대한 보험 요율은 전 분기 2% 하락에 비해 3% 하락했습니다.

- 일반책임보험 요율은 대부분의 시장에서 하락하거나 안정세를 보였지만, 일본에서는 국지적인 요율 인상이 나타났습니다.
- 포괄보상책임보험 요율은 지역 전역에서 완화되었거나 변동 없이 유지되었으며, 한국은 최대 15%까지 하락했습니다. 일본은 최대 5%의 요율 인상을 기록했습니다.
- 고객들은 일반적으로 글로벌 및 지역 보험사들의 충분한 Capacity 덕에 계속해서 혜택을 얻었습니다.

© 2026 Marsh. All rights reserved.

아시아 시장 별 금융 및 전문인배상책임에 대한 보험 요율 변동

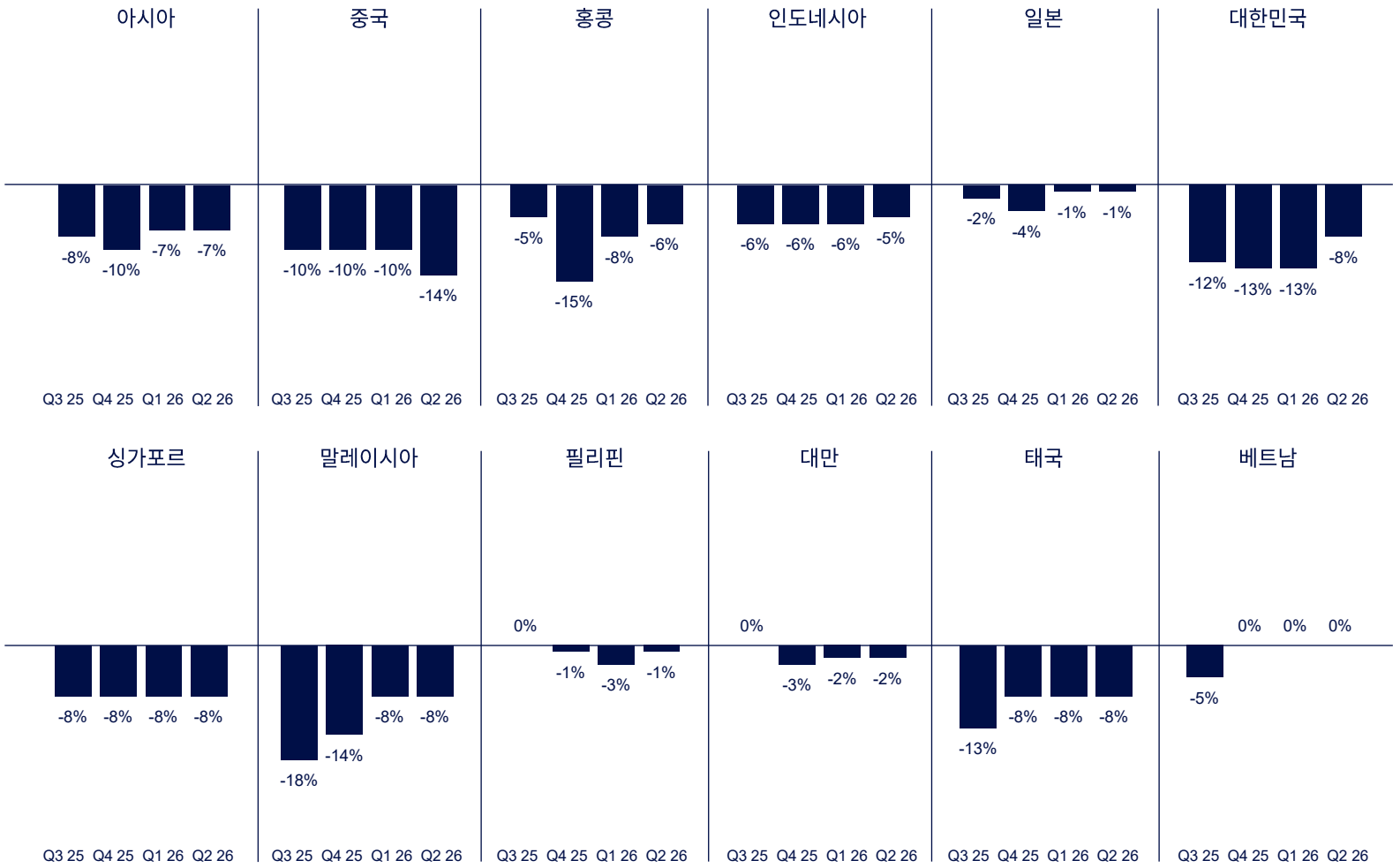

Source: Specialty and Global Placement

금융 및 전문인배상책임에 대한 보험 요율은 전 분기와 동일하게 7% 하락했습니다.

- 임원배상책임보험(D&O) 보험 요율은 대부분의 아시아 시장에서 하락했으며, 베트남에서는 안정세를 유지했습니다.
- 전문인배상책임 보험 요율도 대부분의 아시아 시장에서 하락했으며, 인도네시아, 베트남, 일본, 필리핀에서 안정세를 유지했습니다.
- 금융기관 관련 보험 요율은 전반적으로 하락했으며, 일본, 필리핀, 베트남에서는 안정세를 유지했습니다.
- 이 지역 전반에서 Capacity는 안정적으로 유지되었습니다.
- 상당한 보험료 규모의 대형·복합 프로그램은 지속적으로 보험사들의 높은 관심을 받았습니다.
- 중국 IPO 활동이 홍콩 SAR과 같은 지역 증권거래소로 이동하면서, 고액 프리미엄 기회가 감소하고 보험사 간 경쟁은 심화되었습니다.

© 2026 Marsh. All rights reserved.

아시아 시장 별 사이버보험 요율 변동

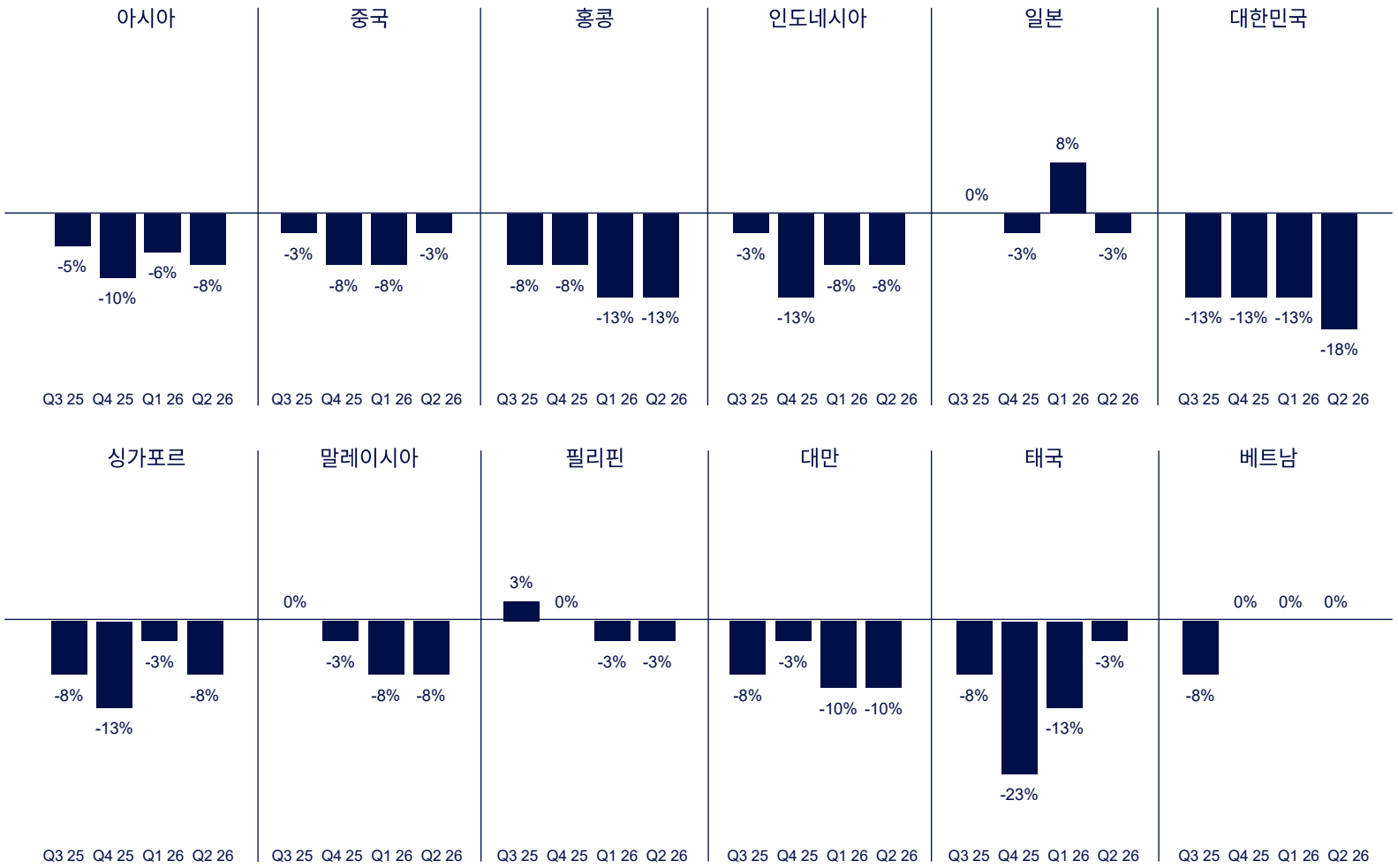

Source: Specialty and Global Placement

사이버보험 요율은 전 분기 6% 감소에 비해 8% 감소했습니다.

- 대부분의 지역에서 사이버보험 요율이 하락했으며, 베트남에서는 안정세를 유지했습니다.
- 보험사들은 우선순위 시장과 업종에 계속해서 더 많은 Capacity를 투입했으며, 이에 따라 높은 수준의 경쟁이 이어졌습니다.
- 규제당국은 인공지능(AI)에 의해 촉발되는 사이버 위협 증가에 대응해 보다 강화된 사이버보안 조치를 요구했습니다. 보험사들은 AI 관련 리스크에 대해 보다 신중한 접근을 취했으며, 종종 세부 한도와 면책 조항을 적용했습니다. 그럼에도 대부분의 고객은 갱신 시 더 높은 보상 한도와 더 넓은 담보 범위를 확보할 수 있었습니다.
- 동남아시아에서는 정부가 사이버 복원력 강화를 더욱 강조하면서, 사이버보험에 처음으로 가입하는 고객이 점점 늘어났습니다.

© 2026 Marsh. All rights reserved.

MARSH

This document and any recommendations, analysis, or advice provided by Marsh (collectively, the “Marsh Analysis”) are not intended to be taken as advice regarding any individual situation and should not be relied upon as such. The information contained herein is based on sources we believe reliable, but we make no representation or warranty as to its accuracy. Marsh shall have no obligation to update the Marsh Analysis and shall have no liability to you or any other party arising out of this publication or any matter contained herein. Any statements concerning actuarial, tax, accounting, or legal matters are based solely on our experience as insurance brokers and risk consultants and are not to be relied upon as actuarial, tax, accounting, or legal advice, for which you should consult your own professional advisors. Any modeling, analytics, or projections are subject to inherent uncertainty, and the Marsh Analysis could be materially affected if any underlying assumptions, conditions, information, or factors are inaccurate or incomplete or should change. Marsh makes no representation or warranty concerning the application of policy wording or the financial condition or solvency of insurers or reinsurers. Marsh makes no assurances regarding the availability, cost, or terms of insurance coverage. Although Marsh may provide advice and recommendations, all decisions regarding the amount, type or terms of coverage are the ultimate responsibility of the insurance purchaser, who must decide on the specific coverage that is appropriate to its particular circumstances and financial position.

We are leaders in risk, strategy and people. One company, with four global businesses, united by a shared purpose to build the confidence to thrive through the power of perspective.

© 2026 Marsh. All rights reserved.